



آموزش سامانه تغذیه دانشگاه فنی و حرفه ای آموزشکده فنی و حرفه ای پسران شیروان (پروفیسور حسابی)

مرحله اول:

ورود به آدرس سایت رزرو غذا: <https://saba.tvu.ac.ir>

نام کاربری: شماره دانشجویی

رمز عبور: کد ملی

ورود به سامانه سباد

نام کاربری

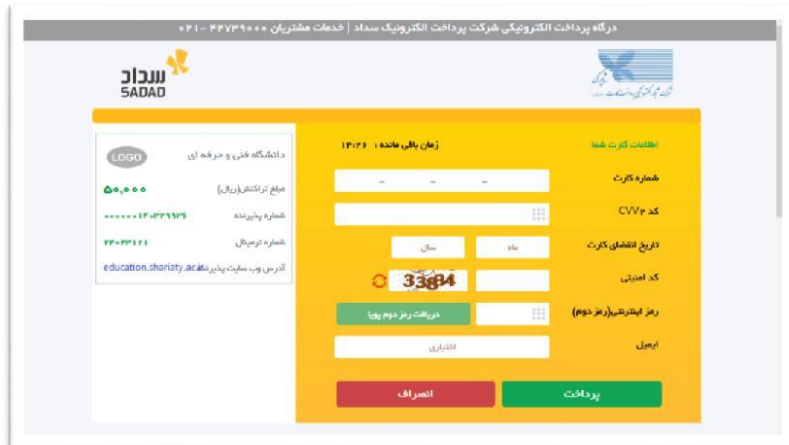
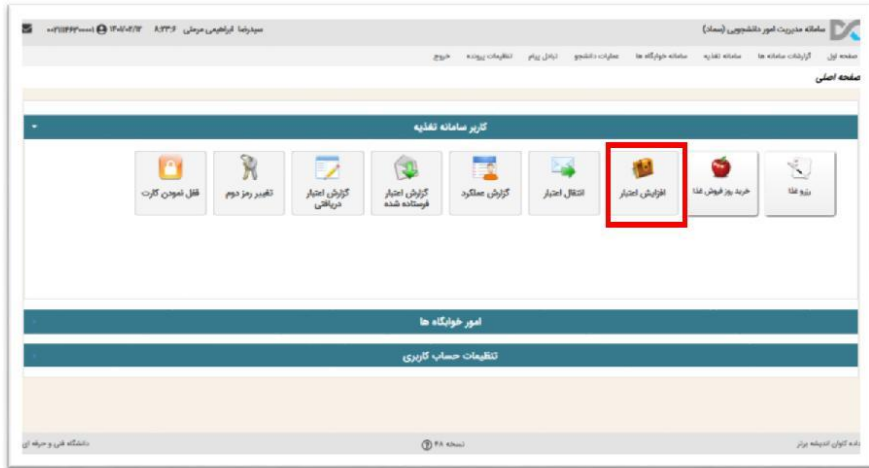
رمز عبور

ورود

دانشگاه شیراز

مرحله دوم :

افزایش اعتبار : با کلیک بر روی آیکون افزایش اعتبار وارد صفحه انتخاب مبلغ و صفحه پرداخت خواهید شد . یک مبلغ را انتخاب و یا مبلغ دلخواه خود را وارد نمائید. وجه را با عابر بانک پرداخت نمائید تا اعتبار شما اضافه گردد.

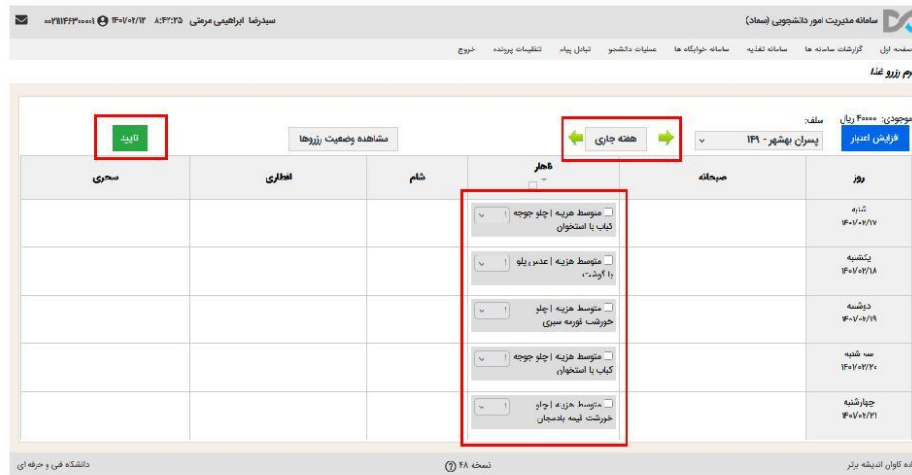


مرحله سوم :

رزرو غذا: با کلیک بر روی آیکون رزرو غذا و انتخاب سلف بهشهر وعده غذایی خود را برای هفته جاری و یا هفته های بعدی رزرو نمائید .



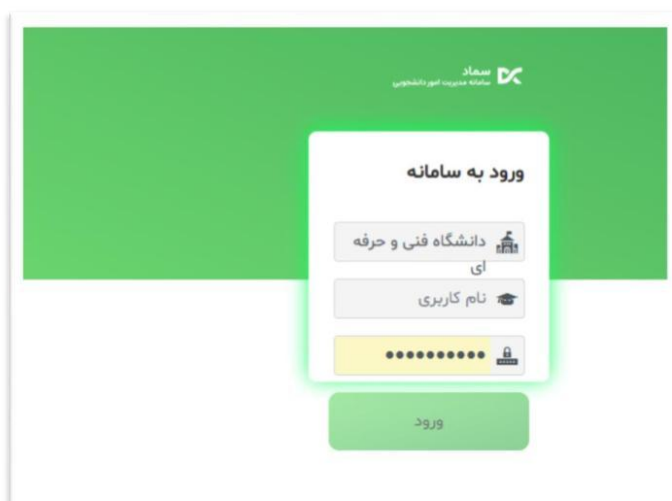
با کلیک فلش های سبز رنگ می توانید هفته های بعدی را نیز رزرو کنید . وعده های ناهار یا شام خود را انتخاب و تیک بزینید ، سپس کلید تأیید را انتخاب نمائید تا رزرو شما ذخیره گردد .



مرحله چهارم :

دریافت غذا در سلف سرویس : در این مرحله جهت دریافت غذا در سلف سرویس باید در ساعات تحویل غذا (11.15 دقیقه تا ساعت 14) وارد سامانه سمد شده تا کد فراموشی یا بارکد دریافت کنید .

آدرس سامانه سمد : <https://samad.app>



دانشگاه فنی و حرفه ای را انتخاب کنید

نام کاربری شما : شماره دانشجویی و رمز عبور : کد ملی می باشد .

از طریق این سایت کد فراموشی یا بارکد دریافت خواهید کرد که با نگه داشتن آن در مقابل دوربین تغذیه که در سلف سرویس نصب گردیده می توانید غذای خود را دریافت کنید .